



ショップ。ジャパン®
世界の「!」をお届けします

《お問い合わせ》
「トゥルスリーパー プレミアム」についてのご質問は右記の「カスタマーサービスセンター」までお問い合わせください。
おかけ間違いのないよう番号をご確認ください。

ショップジャパン カスタマーサービスセンター
☎️ **0120-096-013**
[FAX]0120-700-037 [E-mail] info@shopjapan.jp

受付時間
午前9時～午後9時
(年末年始を除く)
24時間・365日受付



販売元
株式会社 オークローンマーケティング
〒461-0005 名古屋市東区東桜1-13-3
NHK名古屋放送センタービル14F
shopjapan.jp

正規販売元 ショップジャパンはトゥルスリーパー プレミアムの正規販売元です。



JDMA
社団法人日本通信販売協会会員

ショップジャパンモバイルサイトへアクセス

IN000244-04

取扱説明書

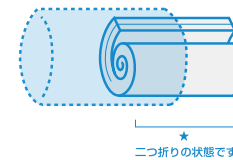
このたびは、「トゥルスリーパー プレミアム」をお買い上げいただき、誠にありがとうございます。
・本製品はこの取扱説明書をよくお読みになり、正しくご使用ください。
・ご使用前に必ず「安全にお使いいただくために」をお読みください。
・取扱説明書および保証書は大切に保管し、必要なときにご利用ください。



**トゥルスリーパー プレミアムは 2 つ折りで圧縮されているため
お届け時のサイズが小さくなっています！**

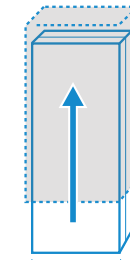
まずはビニール袋から取り出して、本体を広げてください。
その後、陰干しをするとサイズが元の通りに大きくなります。

❗ 厚みが戻るまでには半日～1日かかることがあります。また、気温が低くなる冬場では2日～1週間程かかることがありますので、暖かい部屋で陰干しすると厚みが戻りやすくなります。



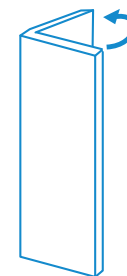
★ 二つ折りの状態です。

1 外側のビニール袋（ロゴ入り）から、本体を取り出す。



★ 二つ折りの状態です。

2 本体を包んでいる内側のビニール袋（白色）を、傷つけないよう十分に注意しながらハサミで切り、本体を取り出してください。
※この時、静電気が起こることがありますのでご注意ください。



3 2 つ折りになっている本体を広げてください。



4 数時間陰干し、圧縮を戻してください。

5 付属のデュアルフェイスラップ（内カバー）をかけ、お手持ちのカバーまたは専用カバー（別売）を外カバーとしてかけます。
※なめらかな表のフェイスは春・秋・冬用に、裏返して通気性に優れたメッシュフェイスは夏用に。専用カバー（外カバー・別売り）と一緒にお使い頂ければ、いつでも快適な睡眠環境でお過ごし頂けます。

6 カバーをかけ終わりましたら、現在ご使用中の寝具の上に敷いてご使用ください。既存の寝具がベースの役割を果たして、安定感を生み出してくれます。

●デュアルフェイスラップ（内カバー）には、ある程度厚みが戻ってから入れていただくと作業がスムーズです。厚みはその後、徐々に戻っていきます。●本製品は製造後すぐに梱包していますので、原料特有のにおいがする場合があります。陰干しを繰り返したり、使用するうちに徐々ににおいは軽減されます。●2つ折のしわは、使用するうちに改善されます。

安全にお使いいただくために

- この取扱説明書をよくお読みのうえ、正しくご使用ください。
- ケガや事故の原因になりますので、この取扱説明書に記載のない目的・方法では絶対にご使用にならないでください。
- お客さまの不注意による破損やケガに対する責任は負いかねますのでご了承ください。
- お子さまがご使用にあたってお客さまでご判断の上、適切な方法でご使用ください。
とくに小さなお子さまがご使用される場合は、うつぶせの姿勢でご使用にならないようにご注意ください。
- 寝具以外の目的には絶対にご使用にならないでください。

⚠ 注意 (この表示は、「人が障害を負う可能性および物的損害のみの発生」が想定される場合になります。)

- 頸椎や頭部を治療中の方や、疾患のある方は医師とご相談の上でご使用ください。
- 使い始めに肩や首に違和感を感じる場合があります。
- 痛み等を感じたときにはすぐに使用を中止してください。
- ご使用の際は、カバーをかけてください。
- トゥールスリーパー本体は紫外線や空気中の窒素酸化物により、徐々に黄色く変色します。
- デュアルフェイスラップやボックスカバーをしていても、長時間にわたりベッドのマットレスやシーツの上に置いたままにすると、材質によっては色移りする場合があります。
- シーツなどに色移りをした場合は、漂白剤を使用していただくと薄くなる場合があります。また、天日干しすることで徐々に薄くなります。
※シーツや漂白剤の注意事項をよくお読みの上ご使用ください。
※トゥールスリーパー本体は天日干しできません。
- ごくまれにアレルギー症状が出る場合があります。トゥールスリーパーで、お休みになる前に短時間横になるなどして症状が出ないことを確認してからご使用ください。アレルギー症状が出た場合は直ちに使用をやめてください。症状が改善しない場合は医師の診断を受けてください。
- 睡眠に関して加療中、もしくは無呼吸症候群の方は専門医にご相談し、適切な治療をおこなった後ご使用ください。
- ご使用時の喫煙や火気の近くでのご使用は、おやめください。 ※可燃性ですので火災の原因等になることがあります。
床暖房、電気毛布等をご使用される場合は、高温でのご使用や長時間のご使用はおやめください。
また、電気毛布等の取扱説明書もあわせてご確認ください。

製品の設置・保管に関して

次のような場所には設置・保管しないでください

- 極端に高温・低温になる場所
- 野外・直射日光のあたる場所
- ほこりや多湿の場所
- 油煙や湯気のあたる場所

お手入れについて

- マットレス本体は水洗いできません。汚れがついた場合は、水で濡らした布をかたく絞り、たたくように汚れを落とし、陰干ししてください。洗剤はご使用にならないでください。
- 干す際には、直射日光を避け、風通しのよい日陰で干してください。
- ビニール袋から取り出したときにニオイが気になる場合は、風通しのよい日陰においてからご使用ください。
- 使用状況により低反発性能は徐々に弱くなる場合がございますが、寝心地に影響はありません。

本製品の用途について

本製品は一般家庭で個人が使用するために製造されました。

- 業務用としての体育施設などでのご使用、その他不特定多数の方のご使用は絶対にししないでください。
- 運動用のマットとしてご使用にならないでください。

製品の廃棄に関して

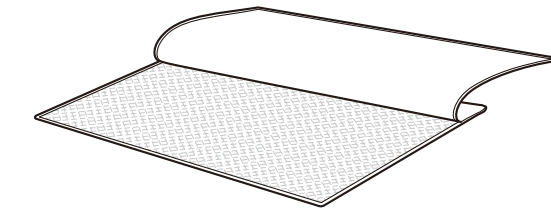
製品の廃棄方法

- 廃棄する地域の行政・自治体の指示に従い、適切な方法で廃棄してください。

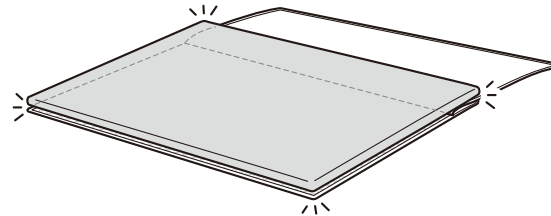
材 料	本体(マットレス):ウレタンフォーム
構 造	一枚もの 平型
寸 法	シングル: 厚さ50mm×幅 970 mm×長さ1950mm セミダブル: 厚さ50mm×幅1200mm×長さ1950mm ダブル: 厚さ50mm×幅1400mm×長さ1950mm クイーン: 厚さ50mm×幅1600mm×長さ1950mm
硬 さ	40ニュートン(やわらかめ)
復元率	95%
使用上の注意	火または温度の高いものに近づけないでください
日本製	

【デュアルフェイスラップ(内カバー)のつけ方】

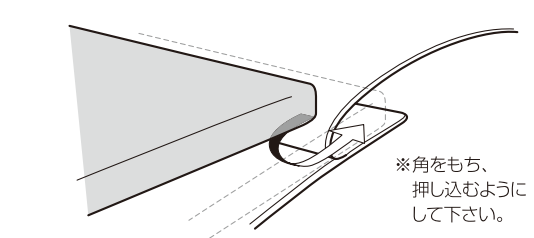
- ①取扱説明書の表紙に記載されている使用方法・手順に従い、トゥールスリーパー本体の圧縮を元に戻してください。
- ②デュアルフェイスラップ(内カバー)の網目のある面を下にした状態で、カバーのファスナーを開けて広げます。
※ファスナーはやさしく丁寧に扱ってください。粗雑に扱うと破損の原因になります。
※ファスナーを無理に開閉すると布などを噛みこんだり、ファスナー端の金具が外れる恐れがあります。



- ③デュアルフェイスラップ(内カバー)の上に①で広げたトゥールスリーパー本体を乗せ、角をあわせるように重ねてください。

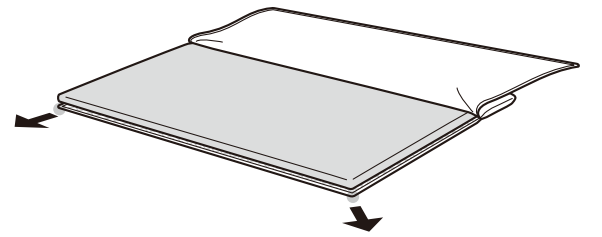


- ④デュアルフェイスラップ(内カバー)にトゥールスリーパー本体の角を押し入れます。
※トゥールスリーパー本体は大変柔らかいので無理に引っ張らないでください。ちぎれる恐れがあります。



※角をもち、押し込むようにして下さい。

- ⑤反対側では下面のデュアルフェイスラップ(内カバー)を手前へと軽く引っ張り、トゥールスリーパー本体が完全に収まるようにしてください。



- ⑥上部カバーをトゥールスリーパー本体にかぶせます。ファスナーの線をあわせながらゆっくりとファスナーを閉めてください。トゥールスリーパー本体を挟んだりしないようご注意ください。
※ファスナーを閉めようとしている布の端をあわせて、つまむように閉めるとスムーズです。
※無理に閉めようとするとファスナーが破損する恐れがありますのでご注意ください。

